EN **WASH INSTRUCTIONS:**
Machine Wash Cold, Air Dry. No Bleach.Do Not Iron. Do Not Dry-Clean

ES **INSTRUCCIONES DE LAVADO:** Lavado a máquina en frío, secado al aire.
No usar lejía. No planchar. No usar limpieza en seco.

FR **INSTRUCTIONS DE LAVAGE :**
Lavage à froid en machine, séchage à l'air libre. Ne pas utiliser d'eau de javel. Ne pas repasser. Ne pas nettoyer à sec.

JP **お手入れ方法：**
洗濯機可（冷水使用）、乾燥機不可
漂白剤は使用しないでください。
アイロンは使用しないでください。
ドライクリーニングはしないでください。

KR **세탁 방법:**
자연건조
표백제 사용불가
다림질 불가
드라이크리닝 불가

TC **洗滌方法**
可冷水機洗，懸掛陰乾。
不可漂白。
不可熨燙。
不可乾洗。

SC **洗涤方法**
可冷水机洗，悬挂阴干。
不可漂白。
不可熨烫。
不可干洗。

ES - PORTABEBÉS ERGOBABY™

¡IMPORTANTE! LEER ATENTAMENTE Y GUARDAR PARA POSIBLES CONSULTAS EN EL FUTURO

⚠ ATENCIÓN: RIESGO DE ASFIXIA Y DE CAÍDA

RIESGO DE CAÍDA – Los bebés podrían caerse de la Mochila portabebé, o también si la apertura para las piernas es demasiado grande.
• Ajuste las aberturas para las piernas para que se adapten perfectamente a las piernas del bebé.
• Compruebe la seguridad de todos los cierres antes de cada uso.
• Tenga especial cuidado cuando se incline o al andar.
• No se doble por la cintura: doble las rodillas.
• NO UTILICE la mochila con bebés que pesen menos de 3,2 kg.
RIESGO DE ASFIXIA – Los bebés que tengan menos de 4 meses podrían ahogarse con este producto si la cara está muy pegada a su cuerpo.
• No ate el bebé demasiado pegado a su cuerpo.
• Deje espacio para que pueda mover la cabeza.
• Asegúrese de que la cara del bebé no esté obstruida en ningún momento.
• No deje que el bebé se duerma en la posición frontal mirando hacia fuera.
• Al amamantar al bebé en la Mochila portabebé, siempre se debe recolocar al bebé en la posición correcta después de amamantarlo para que la cara del bebé no quede presionada contra el cuerpo de la madre.
ATENCIÓN:
• El bebé debe estar de cara al adulto hasta que pueda mantener la cabeza erguida por sí mismo.
• Solamente utilice la posición frontal mirando hacia fuera cuando el bebé ya tengan un control fuerte y consistente del cuello y la cabeza.
• Para evitar cualquier riesgo de caída, asegúrese de que el niño está bien colocado en la Mochila portabebé.
• Mantenga vigilado a su hijo en todo momento y asegúrese de que no tiene la boca ni la nariz obstruidas.
• En el caso de bebés prematuros, bebés con poco peso o niños con problemas médicos, se debe consultar a un profesional sanitario antes de usar este producto.
• Asegúrese de que la barbilla de su hijo no choca con el pecho, ya que esto podría afectar a su respiración y hacer que se ahogue.
• Podría perder el equilibrio por su propio movimiento o por el movimiento del niño.
• Tenga cuidado cuando se doble o se incline hacia delante o hacia los lados.
• Esta Mochila portabebé no debería usarse mientras se realicen actividades deportivas como correr, montar en bicicleta, nadar o esquiar.

PRECAUCIONES DE USO DE LA MOCHILA ERGOBABY™:
Lea todas las instrucciones antes de montar y usar el Portabebé. No deje nunca a un bebé sin vigilancia dentro de la Mochila portabebé Ergobaby™.
La cabeza de su bebé debe apoyarse en el panel de soporte de la cabeza y el cuello hasta que el bebé demuestre un control fuerte y constante de la cabeza y el cuello. Jamás utilice un portabebé si tiene problemas de equilibrio o movilidad debidos al ejercicio físico, por somnolencia o a causa de algún problema de salud. Nunca utilice un portabebé mientras realice actividades como cocinar o limpiar, en las que deba manipular una fuente de calor o que supongan la exposición a productos químicos. No lleve nunca puesto un portabebé de estas características mientras conduzca o cuando vaya como pasajero en un vehículo. Si toma bebidas calientes mientras utiliza la Mochila, tenga cuidado de no derramar el líquido sobre el bebé. Nunca desabroche la hebilla del cinturón mientras el bebé está dentro. Tenga en cuenta que, a medida que el bebé se vuelva más activo, tendrá más riesgo de caerse de la Mochila. Lleve únicamente a un niño en la Mochila portabebé. Asimismo, no utilices/lleves más de una Mochila portabebé a la vez. Siempre debe haber por lo menos dos dedos de espacio libre delante de la barbilla del bebé. El riesgo de ahogamientos es mayor en los bebés prematuros, los bebés con problemas respiratorios y los bebés de menos de 4 meses de edad. Asegúrese de colocar correctamente el bebé en el producto, sin olvidar la posición de las piernas. Es necesario comprobar la posición del bebé con regularidad para asegurarse de que esté correctamente sentado en la Mochila, centrado, con las piernas separadas y flexionadas, y la cabeza erguida, y que no esté demasiado hundido ni inclinado hacia un lado. Las piernas y los pies del bebé deben observarse con frecuencia mientras el bebé esté dentro de la Mochila portabebé para asegurarse de que no coarte el movimiento de las extremidades. Mantenga las hebillas siempre bien abrochadas cuando no utilice la Mochila. Revise la Mochila regularmente para comprobar si presenta señales de desgaste natural o daños. Compruebe que todas las hebillas, broches, tirantes y cierres estén en buen estado antes de cada uso. Mire si hay alguna costura rasgada, algún tirante o un trozo de tela roto o si hay algún cierre roto antes de cada uso. No utilice nunca una Mochila si el tejido, los cierres o la hebilla están dañados. Saque el bebé del interior de la Mochila portabebé antes de cambiar la posición de la Mochila.
Para bebés más pequeños o adultos con un torso largo, el cinturón debe ponerse más alto, de forma que la cabeza del bebé quede lo bastante cerca como para besarle cuando se lleve al bebé en posición frontal. La Mochila portabebé no debería utilizarse a menos que y hasta que quien la lleva comprenda las instrucciones y las funciones de seguridad y se sienta cómodo y con confianza para usar la Mochila portabebé. Esta Mochila portabebé solo deben utilizarla adultos sanos. Si cuando utiliza la Mochila portabebé experimenta dolores en los hombros, la espalda o el cuello, deje de usarla y consulte con su médico. Elige los materiales adecuados para vestir al niño. Comprueba la temperatura corporal del niño tocándole el cuerpo con la mano.
Las referencias a edades por meses son simplemente indicaciones generales, ya que el desarrollo de cada bebé es diferente. Compruebe que su bebé cumple los requisitos de uso específicos. Contacte con un representante de atención al cliente de Ergobaby para recibir asistencia adicional si la necesita. Encontrará vídeo con instrucciones y consejos adicionales en www.ergobaby.com (solo en inglés).
Exención de responsabilidad: Ergobaby™ solamente usa los tintes más seguros y de la mejor calidad para asegurar que el producto mantenga su color; no contiene productos químicos dañinos. Siempre hay la posibilidad de que los colores pierdan intensidad con el lavado. Ergobaby no será responsable de que se destiñan los colores.

ErgoPromise GUARANTEE

Encontrará información sobre nuestra garantía en Ergobaby.com. La compañía Ergo Baby Carrier, Inc. garantiza sus productos contra los defectos de tela y de fabricación. Para beneficiarse del servicio de la garantía, se necesita demostrar la compra y se tienen que devolver el producto. Si tiene una reclamación de garantía, por favor póngase en contacto con atención al cliente de Ergobaby:
EE.UU.: support@ergobaby.com, o +1 888-416-4888.
UE: customersupport@ergobaby.eu o llame al teléfono 0049 40 421 065 0
La garantía no cubre los daños causados por un mal uso de la Mochila Portabebé o cualquier uso que implique no seguir las instrucciones detalladas en este manual. La garantía no cubrirá a ninguna Mochila Portabebé cuya estructura original se haya modificado de alguna manera. La garantía puede incluir derechos diferentes o adicionales en función de la jurisdicción del comprador. En la medida de que las leyes de la jurisdicción del comprador ofrezcan derechos adicionales o diferentes, estas garantías serán válidas y aplicables, y se añadirán a los derechos aquí especificados.

FR - PORTE-BÉBÉS ERGOBABY™

IMPORTANT ! À LIRE ATTENTIVEMENT ET À CONSERVER POUR CONSULTATION ULTÉRIEURE

⚠ AVERTISSEMENT : RISQUE DE CHUTE ET DE SUFFOCATION

RISQUE DE CHUTE – Le bébé peut tomber du Porte-Bébé. Il est important que l'ouverture pour les jambes ne soit pas trop large.
• Ajustez les ouvertures pour les jambes pour qu'elles s'adaptent confortablement aux jambes du bébé.
• Avant chaque utilisation, assurez-vous que chaque fermeture est bien sécurisée.
• Faites très attention lorsque vous marchez ou si vous vous penchez.
• Ne vous penchez jamais au niveau de la taille ; pliez plutôt les genoux.
• N'utilisez ce Porte-Bébé que pour des bébés pesant entre 3,2 kg et 11.3 kg.
RISQUE DE SUFFOCATION – Un bébé de moins de 4 mois peut suffoquer avec ce produit si son visage est appuyé contre votre corps.
• Ne serrez pas trop le bébé contre votre corps quand vous l'attachez.
• Laissez-lui suffisamment de place pour bouger sa tête.
• Le visage du bébé doit en permanence être parfaitement dégagé.
• Ne laissez pas votre bébé dormir en position ventrale face au monde.
• Si vous allaitez votre bébé dans le Porte-Bébé Ergobaby, assurez-vous de toujours bien le repositionner après l'allaitement afin que son visage ne s'appuie pas contre vous.
AVERTISSEMENT :
• Le bébé doit être tourné vers vous jusqu'à ce qu'il puisse maintenir sa tête droite.
• N'utilisez la position face au monde que lorsque le bébé tient sa tête et son cou tout seul.
• Pour prévenir tout risque de chute, assurez-vous que votre enfant est bien positionné dans le Porte-Bébé.
• Surveillez votre enfant en permanence, et assurez-vous que sa bouche et son nez sont dégagés.
• Pour les bébés prématurés de faible poids à la naissance, ou les enfants ayant des problèmes de santé, demandez conseil à un professionnel de santé avant d'utiliser ce produit.
• Assurez-vous que le menton de votre enfant ne repose pas sur sa poitrine car cela pourrait gêner sa respiration et entraîner un risque d'asphyxie.
• Votre équilibre peut se voir altéré par vos mouvements ou ceux de votre enfant.
• Prenez garde lorsque vous vous penchez vers l'avant ou sur les côtés.
• Ce Porte-Bébé n'est pas adapté à une utilisation dans le cadre d'activités sportives, telles que la course à pied, le vélo, la natation ou le ski.

PRÉCAUTIONS D'UTILISATION DU PORTE-BÉBÉ ERGOBABY™ :
Lisez toutes les instructions avant d'assembler et d'utiliser le Porte-Bébé souple. La nuque et la tête de votre bébé doivent être soutenues par le pan horizontal, jusqu'à ce qu'il soit capable de maintenir seul sa tête et son cou de manière constante. Ne laissez jamais un bébé sans surveillance dans ou avec le Porte-Bébé Ergobaby™. N'utilisez jamais un porte-bébé souple si votre mobilité ou votre équilibre est affecté par un exercice, la somnolence ou un problème médical. N'utilisez jamais un porte-bébé souple lorsque vous faites la cuisine, le ménage ou toute autre activité qui vous expose à une source de chaleur ou à des produits chimiques. Ne portez jamais un porte-bébé souple dans un véhicule, que vous soyez passager ou conducteur. Faites attention, quand vous buvez des boissons chaudes, de ne pas renverser de liquides chauds sur le bébé alors qu'il est dans le Porte-Bébé. Ne détachez jamais la ceinture ventrale lorsque le bébé se trouve dans le Porte-Bébé. Sachez qu'à mesure que le bébé devient plus actif, le risque que l'enfant tombe du Porte-Bébé s'accroît. Ne portez qu'un seul enfant à la fois dans le Porte-Bébé. Ne portez jamais plusieurs Porte-Bébés à la fois. Il doit y avoir en permanence un espacement d'au moins deux doigts devant le menton du bébé. Le risque de suffocation est accru chez les nourrissons prématurés ou ayant des problèmes respiratoires ou âgés de moins de 4 mois. Assurez-vous que le bébé est correctement positionné dans le produit, notamment au niveau des jambes. Vérifiez régulièrement que votre bébé est correctement assis dans le Porte-Bébé, bien au centre, avec les jambes en position grenouille, la tête droite, et qu'il ne s'affaisse pas vers le bas ou le côté. Vérifiez régulièrement que votre bébé est correctement assis dans le Porte-Bébé, bien au centre, avec les jambes en position grenouille, la tête droite, et qu'il ne s'affaisse pas vers le bas ou le côté. Les boucles doivent toujours rester attachées lorsque le Porte-Bébé n'est pas utilisé. Ne laissez pas le Porte-Bébé à portée des enfants lorsque vous ne l'utilisez pas. Avant chaque utilisation, assurez-vous que toutes les boucles, fermetures, sangles et bretelles sont correctement réglées ou fermées. Inspectez régulièrement le Porte-Bébé pour vous assurer qu'il ne présente aucune trace d'usure ou de détérioration. Avant chaque utilisation, vérifiez les coutures, les sangles ou tissus déchirés et les fermetures endommagées. N'utilisez jamais un Porte-Bébé si une attache, une boucle ou le tissu est endommagé(e). Sortez le bébé du Porte-Bébé avant d'en changer la position. En portage ventral, pour les bébés de petite taille et les adultes qui ont un torse long, portez la ceinture ventrale du Porte-Bébé assez haut, de façon à ce que la tête du bébé soit « à portée de bisous ». Le Porte-Bébé ne doit être utilisé que quand le porteur a compris les instructions et les dispositifs de sécurité, et qu'il est confiant et à l'aise dans l'utilisation du Porte-Bébé. Ce Porte-Bébé est conçu pour n'être utilisé que par des adultes en bonne santé. Si vous ressentez des douleurs au niveau des épaules, du dos ou du cou, arrêtez d'utiliser le Porte-Bébé et consultez un médecin qualifié. Veillez à ce qu'il porte les vêtements adéquats. Vérifiez la température corporelle de votre enfant en le touchant avec votre main. Les indications en fonction de l'âge (nombre de mois) ne servent que de recommandations générales. Le développement est propre à chaque bébé. Assurez-vous que votre bébé réponde aux exigences d'utilisation spécifiques. Si nécessaire, prenez contact avec votre représentant au service client Ergobaby pour une assistance supplémentaire. Pour visionner des vidéos d'instructions et profiter d'astuces supplémentaires, rendez-vous sur
www.ergobaby.ca.
Avertissement : Ergobaby™ utilise uniquement des colorants de la meilleure qualité et les plus sûrs possible pour garantir un produit qui ne déteint pas et ne contient aucun produit chimique nocif. Il existe toujours un risque que la couleur passe au lavage. Ergobaby ne peut être tenu responsable si la couleur s'estompe au lavage.

ErgoPromise GUARANTEE

Pour plus d'informations sur notre garantie, connectez-vous sur Ergobaby.fr. La société Ergo Baby Carrier, Inc. garantit ses produits contre les défauts de matériaux ou de fabrication. Pour bénéficier de la garantie, il est nécessaire de contacter le service client, en joignant votre preuve d'achat qui vous indiquera la marche à suivre (le renvoi du produit peut être nécessaire). En cas de réclamation concernant la garantie, veuillez contacter le service client Ergobaby à :
États-Unis : support@ergobaby.com, ou 888-416-4888
EU: customersupport@ergobaby.eu ou 0049 40 421 065 0
La Garantie ne couvre pas les dommages causés par une mauvaise utilisation du Porte-Bébé ou toute utilisation non conforme aux instructions de ce manuel. La garantie ne couvre pas un Porte-Bébé qui aurait été modifié par rapport à sa conception d'origine de quelque manière que ce soit. Des lois applicables peuvent exister dans la juridiction de l'acheteur offrant des garanties supplémentaires ou additionnelles Dans le cas où les lois applicables dans la juridiction de l'acheteur offrent des garanties supplémentaires ou additionnelles, celles-ci doivent s'appliquer et s'ajouter aux droits offerts par la garantie.

JP - エルゴベビー・ベビーキャリア

重要！よくお読みのうえ、大切に保存してください。

⚠ 警告：落下・窒息のおそれあり

落下のおそれあり　製品のすきまからお子さまが落下する危険があります。
・お子さまの脚にぴったり合うように、脚まわりのすきまを調整してください。
・使用前に各部を正しく調整し、固定箇所を確実に留めて使用して下さい。
・使用時にかがむ際には腰から大きく前かがみせず、膝を曲げてください。
・かがむ際は腰を折らず、膝を曲げてかがんでください。
・本製品は体重3.2kgから11.3kgの乳幼児を対象に設計されています。
窒息のおそれあり　生後4カ月（首がすわる）までは、使用者の身体に密着させないでください。
・乳幼児を、使用者の体に密着させないでください。
・乳幼児の頭部が常に自由に動けるように調整してください。
・気道をふさぐことがないよう注意してください。
・乳幼児が眠っている時は「前向き抱き」の使用をしないでください。
・ベビーキャリアの中で授乳した場合は、使用者の身体でお子さまの顔が圧迫されないようにしてください。
警告
• 首が完全にすわるまでは、必ず対面抱きで使用してください。
• 首が完全にすわるまでは、「前向き抱き」をしないでください。
• 落下の危険を回避するため、乳幼児がベビーキャリアの中で正しい場所に位置していることを確認してください。
・お子さまの顔の周りに十分な空間があり、気道をふさぐことがないよう注意してください。
・早産児、呼吸器官に問題のある乳幼児は、本製品を使用する前に医療専門家からのアドバイスを受けてください。
・お子さまの顔の周りに十分な空間があり、気道をふさぐことがないよう注意してください。
・お子さまが本製品の中で動くことで、使用者がバランスを崩すおそれがありますので注意してください。
・しゃがんだり、前かがみになる際は特に気を付けてください。
・使用中は、次のようなことをしないでください。
・走る、飛び跳ねるなど
・スポーツ
・飛行機、自転車、タクシー、バイク、自転車に乗る、運転する

エルゴベビー・ベビーキャリア　ご使用の注意
ベビーキャリアを使用する前に、全ての注意事項をお読みください。お子さまの首が完全にすわるまでは、ヘッド&ネックサポートで頭部を必ず支えてください。本製品をお子さまの近くに放置しないでください。眠気や健康上の理由などにより平衡感覚や運動能力が損なわれている場合、飲酒・投薬時は、ベビーキャリアを使用しないでください。
料理や掃除など火気や化学薬品に触れる危険性のある作業中は、ベビーキャリアを使用しないでください。自動車、バイク、自転車などの運転、または同乗の際は、ベビーキャリアを使用しないでください。乳幼児がヤケドを負うおそれがあるため、飲食の際はベビーキャリアを使用しないでください。乳幼児がベビーキャリアの中にいる際は、絶対にウエストベルトのバックルをはずさないでください。乳幼児がベビーキャリアの中で大きく動いた場合、落下するおそれがありますので注意してください。2人以上乗せて使用しないでください。1度に2キャリア以上を使用しないでください。乳幼児の顎の下と胸の間には最低でも指2本分の感覚が必要です。窒息の危険性が最も高いのは早産児、呼吸器官に問題のある新生児、生後4カ月未満の新生児です。乳幼児がベビーキャリアの中央に位置していることを確認してください。両足が開口部から左右均等にでていること、頭部が前や左右に倒れずに、真っ直ぐになっていることに注意してください。使用中はベビーキャリアによって乳幼児の両腕、両脚、足先が圧迫されていないか注意してください。ベビーキャリアを使用しない際は、バックルが開口していないよう、凹凸を確実に差し込んでおいてください。乳幼児の手の届く場所に保管しないでください。毎回の使用前に、すべてのバックルやストラップ、調整部分が正常に機能するか確認してください。定期的にベビーキャリアに破れやほつれがないかを確認してください。毎回の使用前には必ず縫製ストラップやバックル等に磨耗、破損、不備がないか点検・確認をしてください。1箇所でも破損等して確実に固定できない箇所がある場合には、使用しないでください。抱き方を変える場合は、乳幼児をベビーキャリアから降ろしてから抱いて下さい。お子さまの身長が低い場合や使用者の身長が高めの場合は、お子さまを頭にキスできる高さで抱くために、ウエストベルトの固定位置を高めに装着してください。ベビーキャリアの使用方法を十分に理解し、正しく安全に使用できるようになるまでは、使用しないでください。健康に問題のない大人の方のみ本製品をご使用頂けます。ベビーキャリアを使用していて肩や背中、首に痛みなどの問題が生じた際には、使用を中止して専門医に相談してください。お子さまの衣服の素材や厚さ・枚数は適切に調整してください。お子さまの体に直接触れて体温を確認してください。取扱説明書は、乳幼児の一般的な月齢、体重、発達段階をもとに作成されています。お子さまの発達段階が使用条件を満たしていることを確認してください。使い方や製品についてのご質問は、Ergobabyカスタマーサービスにお問い合わせください。HPにて説明動画や装着のコツなどを公開しております。www.ergobaby.com (英語のみ)
免責事項：
製品の色合いを保つために安全性の高い染料のみを使用しています。
洗濯によって色落ちする場合がございます。洗濯による色落ちは保証の対象外です。

ErgoPromise GUARANTEE

保証：詳しくはErgobaby.comをご確認ください。
Ergo Baby Carrier社は、製品の欠陥を保証いたします。Ergobaby社が発売する全ての商品の不良について、購入から12カ月の間、無料で修理または交換の対応をいたします。保証には購入の証明が必要になります。また、保証のために製品を返却頂く必要があります。保証に関するご意見は、Ergobabyカスタマーサービスまでご連絡ください。
US: support@ergobaby.com または 888-416-4888
EU: customersupport@ergobaby.eu または 0049 40 421 065 0
誤ったお手入れ方法や取扱説明書に記載のない使用方法により生じた破損や不良は保証の対象外となります。権限のない第三者が、修理・改造が施された場合は保証の対象外となります。本規定はお客さまの法律上の権利を制限するものではございません。本規定以外の保証が消費者権の法律で記載されている場合は、法律に準じます。

KR - Ergobaby™ 베이비캐리어

중요! 본 사용설명서를 반드시 숙지하시고 잘 보관하여 주시기 바랍니다.

⚠ 경고: 낙상 및 질식 위험

낙상 위험 – 아이 다리가 나오는 양쪽 사이드 부분이 넓으면 아이가 캐리어 밖으로 떨어질 수 있으니 주의하십시오.
• 아이의 다리가 편안하게 맞도록 다리가 나오는 양쪽 사이드 부분을 잘 맞춰주십시오.
• 캐리어 사용 전, 모든 잠금장치가 안전하게 채워져 있는지 확인하십시오.
• 착용자가 벽 등에 기대거나 걸을 때 더 주의하여 사용하십시오.
• 절대 아이를 안은 채로 허리를 구부리거나, 무릎을 굽히지 마십시오.
• 본 아기띠는 체중 3.2kg~ 11.3kg 아이에게만 사용하십시오.
질식 위험 – 생후 4개월 미만의 아이 얼굴이 착용자의 몸에 너무 단단히 밀착되어있을 경우 질식의 위험이 있으니 주의하십시오.
• 아이와 착용자의 몸이 너무 가깝게 메지 마십시오.
• 아이가 머리를 움직일 수 있도록 공간을 확보해 주십시오.
• 아이의 얼굴 주변에 방해물이 없도록 항상 주의하십시오.
• 바깥메기 자세에서는 아이가 잠들지 않게 하십시오.
• 캐리어를 사용한 상태에서 수유를 하는 경우, 수유 후에는 반드시 위치를 바로 잡아서 아이의 얼굴이 착용자의 몸에 눌리지 않도록 하십시오.
경고:
• 아기가 머리를 완벽히 가누기 전까지는 아기와 착용자가 마주보는 마주메기로 사용하십시오.
• 아이가 머리와 목을 단단하고, 계속해서 가눌 수 있어야만 바깥메기가 가능합니다.
• 아이의 낙상을 예방하기 위해서 안전하게 앉아있는지 아이의 자세를 확인하십시오.
• 아이의 상태를 계속 확인하여, 아이의 입과 코가 방해 받지 않고 편안하게 호흡하는지 살펴 보십시오.
• 저체중 조산아와 질병을 앓고 있는 영유아가 제품을 사용하는 경우, 사용 전 반드시 전문의와 상의하십시오.
• 아이가 호흡이 불편하여 질식의 위험이 있으므로, 아이의 턱과 가슴이 서로 닿지 않도록 주의하십시오.
• 아이의 움직임으로 인해 착용자의 균형을 방해할 수 있으니 주의하십시오.
• 착용자가 구부리고, 앞으로 또는 옆으로 기대는 경우, 주의하여 사용하십시오.
• 달리기, 사이클링, 수영, 스키 등처럼 과격한 스포츠 활동 중에는 캐리어를 사용할 수 없습니다.

ERGOBABY™ 캐리어의 안전한 사용을 위한 사전예방조치
캐리어의 조립 및 사용 전 본 사용설명서를 꼼꼼히 읽으십시오. 아이가 머리와 목을 완벽히 가누기 못한다면 목받침대로 아이의 머리와 목을 받쳐주어야 합니다. 에르고베이비™ 캐리어를 사용한 상태로 아이를 절대 혼자 두지 마십시오. 운동, 졸음 또는 질병 등으로 인해 몸의 균형 또는 움직임이 불안한 경우에는 캐리어를 절대 사용하지 마십시오. 뜨거운 열원과 관련되거나 또는 화학물질에 노출될 수 있는 요리와 청소 등과 같은 활동 중에는 캐리어를 절대 사용하지 마십시오. 운전 중이거나 탑승중에는 캐리어를 착용하지 마십시오. 캐리어를 사용하는 중에 뜨거운 음료를 마시는 경우, 음료가 아이에게 쏟아지지 않도록 조심하십시오. 아이가 캐리어에 있는 상태에서 허리벨트를 절대 풀지 마십시오. 아이가 성장하면서 활동량이 많아지면, 캐리어에서 떨어지는 낙상 위험이 더 높아지므로 주의하십시오. 본 캐리어로 한번에 한 아이만 안아주십시오. 한 번에 한 개 이상의 캐리어를 동시에 사용/착용하지 마십시오. 아이의 턱 앞에는 적어도 어른 손가락 2개가 들어갈 수 있는 공간이 항상 있어야 합니다. 조산아와 호흡기 질환을 앓고 있는 아이 그리고 생후 4개월 미만의 아기의 경우, 질식 위험이 가장 높습니다. 다리 위치를 비롯하여 아이는 제품에 항상 바르게 위치해야 합니다. 아기의 자세는 정기적으로 검사하여 아기가 캐리어에 제대로 앉았는지, 다리가 펼쳐진채 쪼그려 앉아있고, 머리는 아래 또는 옆으로 기울어지지 않고 똑바로 있는지 아이의 자세를 수시로 확인해야합니다. 아이가 캐리어에 있는 중에는 캐리어가 아이의 팔, 다리, 발을 조이지 않도록, 아이의 팔, 다리, 발을 자주 관찰하십시오. 캐리어를 사용하지 않을 때에도 버클을 제대로 채우십시오. 캐리어를 사용하지 않을 때에는 아이의 손이 닿지 않는 곳에 보관하십시오. 사용할 때마다 모든 버클, 똑딱이단추, 끈, 조절 부분이 잠겨있는지 반드시 확인하십시오. 마모 그리고 손상된 곳이 없는지 캐리어를 자주 살펴 보십시오. 매번 제품을 사용하기 전에 바느질 솔기가 풀어졌거나, 스트랩 또는 천이 뜯겨진 곳 또는 손상된 잠금장치가 없는지 확인하십시오. 천, 잠금장치 또는 버클이 손상된 경우에는 캐리어를 절대 사용하지 마십시오. 캐리어의 메기 자세를 변경하기 전에 반드시 아이를 캐리어에서 내려 놓으십시오. 체중이 적은 아이 또는 몸통이 긴 성인의 경우, 앞으로 메기 자세에서 아이 머리에 키스를 할 수 있을 만큼 가깝도록 허리벨트를 더 높게 착용하십시오. 착용자가 캐리어 사용설명서의 내용과 안전지침을 이해하기 전까지 그리고 캐리어를 확실하고 편안하게 사용하기 전까지는 캐리어를 사용하지 마십시오. 캐리어는 건강한 성인이 사용할 수 있도록 제작됐습니다. 캐리어를 사용하면서 어깨, 등 또는 목에 문제가 생기면, 캐리어의 사용을 중단하고, 전문의의 진찰을 받으십시오. 캐리어 안이 더울 수 있으므로 적절한 소재의 옷을 아이에게 입히십시오.
손으로 아이의 몸을 만져서 체온을 확인하십시오.
본 설명서에 언급된 권장 사용 월령은 일반적인 가이드라인으로 아이의 성장속도에 따라 차이가 있을 수 있습니다. 아이가 사용에 따른 구체적 조건에 충족하는지 확인하시기 바랍니다.
더 궁금한 내용은 에르고베이비 고객서비스센터에 문의하십시오. 사용방법 동영상 및 추가 팁은 홈페이지(www.ergobaby.co.kr)에서 확인하십시오.
제품고지사항: Ergobaby™는 제품 본연의 색이 유지되도록, 뛰어난 품질의 가장 안전한 염료만을 사용하고, 해로운 화학물질은 전혀 사용하지 않습니다. 세탁으로 인해 제품의 색상이 희미해질 수 있습니다. 에르고베이비는 세탁으로 인한 색상의 바램 현상은 책임지지 않습니다.

ErgoPromise GUARANTEE

품질보증에 관한 더 많은 정보는 에르고베이비 홈페이지(www.Ergobaby.co.kr)에서 확인하십시오. 에르고베이비캐리어(ERGO Baby Carrier, Inc.)는 제품 재질 및 기술 결함에 대해서는 제품 품질을 보증합니다. 단, 제품 구입의 증명 절차가 요구될 수 있으며, 품질보증서비스를 위해서 해당 제품은 회수됩니다. 더 자세한 내용은 에르고베이비 고객서비스센터에 문의하십시오:
한국 공식 수입/판매원 : (주)이폴리움,
소비자상담실 : 1577-2969
사용자의 부주의로 잘못 사용하거나 사용설명서에서 명시된 지침을 따르지 않고 캐리어를 사용하여 발생한 제품 손상은 품질보증서비스에 해당되지 않습니다. 원래의 제품에 변형을 가한 경우에 발생한 문제는 품질보증서비스가 적용될 수 없습니다. 제품 구매자에게 적용되는 관련 법률에 따라 품질보증권리가 다르거나 또는 추가될 수 있습니다. 제품 구매자에게 적용되는 관련 법률에 따라 품질보증권리가 다르거나 또는 추가되는 경우, 해당 법률에 따라 다른 품질보증권리가 적용 또는 추가 될 수 있습니다.

TC - ERGOBABY™ 嬰兒背帶

注意！請仔細閱讀並保留使用說明書以便日後參考

⚠ 警告：跌落及窒息危險

跌落危險—嬰兒可能會從腿部開口處跌落。
· 調整背帶腿部開口處，使其緊貼寶寶的腿部。
· 使用背帶時必須確認所有扣具已扣緊。
· 屈身或行走時需加倍注意。
· 切勿彎腰屈身，採用屈膝的屈身方式。
· 此背帶只適用於承載7磅（3.2公斤）至25磅（11.3公斤）的嬰兒。
窒息危險-4個月以下的嬰兒在此款背帶中若臉部緊貼大人身體會引致窒息。
· 切勿將嬰兒過緊地束縛在大人身上。
· 為嬰兒頭部活動留出空間。
· 確保嬰兒臉部任何時候都不會被遮蓋。
· 使用外向式面朝外背法時切勿讓嬰兒處於睡眠狀態。
· 如嬰兒在背帶中餵哺，請在餵哺後重新調整嬰兒臉部姿勢確保不會壓在您的身體上。
警告：
· 嬰兒須臉朝使用者使用直至嬰兒能自行支撐頭部。
· 外向式面朝外背法僅適用於頭頸支撐能力好的嬰兒。
· 請確保您的小孩安全地放置在背帶中防止跌落危險。
· 須經常觀察嬰兒的狀態並確保嬰兒口鼻不被遮蓋
· 早產兒、出生體重低嬰兒和患病兒童使用此產品前需徵求專業醫護建議。
· 謹防窒息危險，請確保小孩下巴不壓放在小孩胸前以免影響呼吸，引至窒息。
· 您和您的孩子的移動會讓您的平衡能力受到影響。
· 屈身、前傾或側身須加倍注意。
· 此背帶不適合運動時使用，如：跑步、踩單車、游泳和滑雪。

ERGOBABY™ 嬰兒背帶使用需注意事項
組裝和使用背帶前請閱讀所有指引。您寶寶的頭部應受頭頸保護墊的支撐，直到寶寶的 頸部發育到可以支撐頭部。切勿讓嬰兒獨自留在ERGOBABY™ 嬰兒背帶中或旁邊。運動、困倦或身體狀況影響平衡或活動時切勿使用此產品。在烹飪或清潔此類可接觸熱源或化學物質的活動時請勿使用本產品。駕駛或乘坐機動車輛時切勿使用此背帶。飲用熱飲時需加倍注意，謹防熱飲濺射到背帶中的嬰兒身上。嬰兒在背帶中時切勿鬆解腰帶。嬰兒變得越來越活躍後需加倍注意從背帶中跌落的危險。
背帶只能一次承載一個嬰兒。切勿同一時間使用/穿戴多個背帶。嬰兒下巴至少與胸部留有兩指寬的空間。早產兒、呼吸有問題和4個月以下的嬰兒最容易產生窒息危險。請確保嬰兒妥善地放置在背帶中雙腳需正確放好。須時刻觀察嬰兒確保固定坐在背帶內，以身體為中心，雙腳分開，頭部朝上，不下滑或不側身地妥善安坐在背帶中。使用背帶時，須時刻觀察嬰兒手臂、腿部和腳部不被背帶束縛。背帶不使用時須確保扣具妥善扣合。背帶不使用時請放置遠離小孩的地方。使用前請檢查所有的扣具、背帶、安全彈力環、拉鍊和接縫位置是安全的。定期檢查背帶的磨損和損壞的跡象。使用前請檢查是否有磨損和撕裂的跡象。如磨損、撕裂、扣具損壞請停止使用。轉換位置時須先從背帶中抱出嬰兒。如嬰兒細小或使用者身材高大，背帶腰帶須放置在使用者身體的高位處以使嬰兒頭部能靠近使用者頭部。背帶只能在使用者清楚瞭解產品的使用說明及安全特性的情況下方可使用，並能有信心、舒適地使用產品。背帶僅可由健康成人使用。如果使用背帶而導致肩部、背部或者頸部不舒服，請停止使用背帶並且諮詢相關的醫學專業人士。請選擇適當的衣物穿在孩子身上。
用手觸摸寶寶的身體來檢查核心體溫溫度。由於嬰兒的發育情況各有不同，此說明書中的年齡分段標準僅供參考。請參閱分段標準並選擇適用於您寶寶的正確背帶使用方法。如有額外需要請聯繫Ergobaby客戶服務代表。有關使用方法視頻和其它提示，請瀏覽網頁www.ergobaby.com (僅提供英文版)。
免責聲明：Ergobaby™盡可能選用最高品質和最安全的染料，以確保產品的顏色堅耐性，但它們不含有害化學物質。
反復洗滌通常會令產品褪色。Ergobaby對產品洗滌後的褪色不承擔責任。

ErgoPromise GUARANTEE

請登錄Ergobaby網頁瀏覽保修資訊。對工藝和材料問題的保修。購買的相關單據是必要的，產品必須退回保修服務。
如果您有保修要求，請聯繫Ergobaby客戶服務：
亞洲：孕兒坊
香港西環德輔道西410號太平洋廣場6樓全層，或致電 +852 - 2815 0586
因使用不當或不按照產品說明書使用背帶而造成的破損不在保修範圍之內。
改變原來結構而造成的破損不在保修範圍之內。
不同的或額外的保修權可能存在於買方的權利下。
在買方管轄權的法律下，不同的或附加的保修權的範圍內，這些保修應適用。

SC - ERGOBABY™ 婴儿背带

注意！请仔细阅读并保留使用说明书以便日后参考

⚠ 警告：跌落及窒息危险

跌落危险—婴儿可能会从腿部开口处跌落。
· 调整背带腿部开口处，使其紧贴宝宝的腿部。
· 使用背带时必须确认所有扣具已扣紧。
· 屈身或行走时需加倍注意。
· 切勿弯腰屈身，采用屈膝的屈身方式。
· 此背带只适用于承载7磅（3.2公斤）至25磅（11.3公斤）的婴儿。
窒息危险-4个月以下的婴儿在此款背带中若脸部紧贴大人身体会引致窒息。
· 切勿将婴儿过紧地束缚在大人身上。
· 为婴儿头部活动留出空间。
· 确保婴儿脸部任何时候都不会被遮盖。
· 使用外向式面朝外背法时切勿让婴儿处于睡眠状态。
· 如婴儿在背带中喂哺，请在喂哺后重新调整婴儿脸部姿势确保不会压在您的身体上。
警告：
· 婴儿须脸朝使用者使用直至婴儿能自行支撑头部。
· 外向式面朝外背法仅适用于头颈支撑能力好的婴儿。
· 请确保您的小孩安全地放置在背带中防止跌落危险。
· 须经常观察婴儿的状态并确保婴儿口鼻不被遮盖
· 早产儿、出生体重低婴儿和患病儿童使用此产品前需征求专业医护建议。
· 谨防窒息危险，请确保小孩下巴不压放在小孩胸前以免影响呼吸，引至窒息。
· 您和您的孩子的移动会让您的平衡能力受到影响。
· 屈身、前倾或侧身须加倍注意。
· 此背带不适合运动时使用，如：跑步、踩单车、游泳和滑雪。

ERGOBABY™婴儿背带使用需注意事项
组装和使用背带前请阅读所有指引。您宝宝的头部应受头颈保护垫的支撑，直到宝宝的颈部发育到可以支撑头部。切勿让婴儿独自呆在ERGOBABY™ 婴儿背带中或旁边。运动、困倦或身体状况影响平衡或活动时切勿使用此产品。在烹饪或清洁此类可接触热源或化学物质的活动时请勿使用本产品。驾驶或乘坐机动车辆时切勿使用此背带。饮用热饮时需加倍注意，谨防热饮溅射到背带中的婴儿身上。婴儿在背带中时切勿松解腰带。婴儿变得越来越活跃后需加倍注意从背带中跌落的危险。
背带只能一次承载一个婴儿。切勿同一时间使用/穿戴多个背带。婴儿下巴至少与胸部留有两指宽的空间。早产儿、呼吸有问题和4个月以下的婴儿最容易产生窒息危险。请确保婴儿妥善地放置在背带中双脚需正确放好。须时刻观察婴儿确保固定坐在背带内，以身体为中心，双脚分开，头部朝上，不下滑或不侧身地妥善安坐在背带中。使用背带时，须时刻观察婴儿手臂、腿部和脚部不被背带束缚。背带不使用时须确保扣具妥善扣合。背带不使用时请放置远离小孩的地方。使用前请检查所有的扣具、背带、安全弹力环、拉链和接缝位置是安全的。定期检查背带的磨损和损坏的迹象。使用前请检查是否有磨损和撕裂的迹象。如磨损、撕裂、扣具损坏请停止使用。转换位置时须先从背带中抱出婴儿。如婴儿细小或使用者身材高大，背带腰带须放置在使用者身体的高位处以使婴儿头部能靠近使用者头部。背带只能在使用者清楚了解产品的使用说明及安全特性的情况下方可使用，并能有信心、舒适地使用产品。背带仅可由健康成人使用。如果使用背带而导致肩部、背部或者颈部不舒服，请停止使用背带并且咨询相关的医学专业人士。请选择适当的衣物穿在孩子身上。用手触摸宝宝的身体来检查核心体温温度。
由于婴儿的发育情况各有不同，此说明书中的年龄分段标准仅供参考。请参阅分段标准并选择适用于您宝宝的正确背带使用方法。如有额外需要请联系Ergobaby售后服务代表。有关使用方法视频和其它提示，请浏览网页www.ergobaby.com (仅提供英文版)。
免责声明：Ergobaby™尽可能选用最高品质和最安全的染料，以确保产品的颜色坚耐性，但它们不含有害化学物质。
反复洗涤通常会令产品褪色。Ergobaby对产品洗涤后的褪色不承担责任。

ErgoPromise GUARANTEE

请登录Ergobaby网页浏览保修资讯。对工艺和材料问题的保修。购买的相关单据是必要的，产品必须退回保修服务。
如果您有保修要求，请联系Ergobaby售后服务：
中国：宝孕高（广州）贸易有限公司
广州市天河区林和西路157号保利中汇广场A座1607房，或致电 +86 - 20 - 87073609
因使用不当或不按照产品说明书使用背带而造成的破损不在保修范围之内。
改变原来结构而造成的破损不在保修范围之内。
不同的或额外的保修权可能存在于买方的权利下。
在买方管辖权的法律下，不同的或附加的保修权的范围内，这些保修应适用。

1 EMBRACE QUICK TIPS

NEWBORN - FACING IN
< 23 in
< 58.4 cm

BABY - FACING IN
23+ in
58.4cm+

BABY - FACING OUT
26+ in
66+ cm

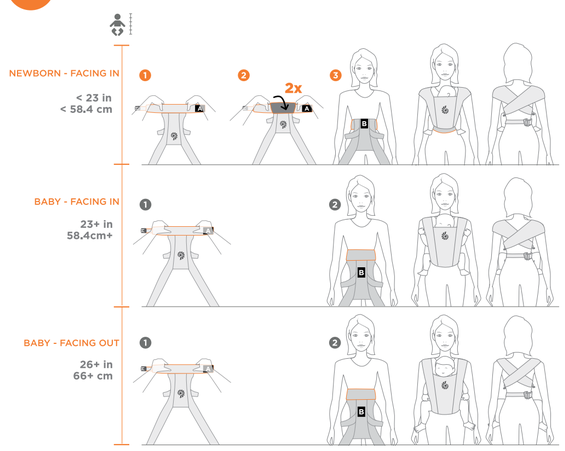

For More Tips and Tutorials, go to ergobaby.com
ES Para ver más sugerencias y tutoriales, vaya a www.Ergobaby.com FR Pour plus de conseils et de tutoriels, rendez-vous sur www.Ergobaby.com
JP 詳しくはwww.Ergobaby.com KR 더 많은 사용 팁과 보다 자세한 설명은 홈페이지 www.Ergobaby.co.kr 에서 확인하실 수 있습니다.
TC 若需諮詢更多提示和教程，請登錄 www.Ergobaby.com SC 若需咨询更多提示和教程，请登录 www.Ergobaby.com

2 BABY POSITIONING CHECKLIST & TIPS

ES Lista de comprobación y consejos para la colocación del bebé FR Astuces et points à contrôler pour un positionnement correct du bébé
JP お子さまの位置や姿勢のチェックポイント KR 아이 자세를 위한 체크리스트와 팁
TC 正確的嬰兒坐姿及溫馨提示 SC 正确的婴儿坐姿及温馨提示

2A Baby's head supported at mid-head level from 0-4 months or until baby has head/neck control

ES Cabeza apoyada a la altura de la parte central de la oreja para bebés de 0 a 4 meses y hasta que el bebé tenga el control suficiente del cuello y la cabeza
FR La tête de votre bébé doit être maintenue à mi-hauteur de son oreille lorsqu'il a moins de 4 mois et tant qu'il n'arrive pas à tenir sa tête et son cou tout seul
JP 生後4カ月（首が完全にすわる）までは、ヘッド&ネックサポートで頭部を必ず支えてください。
KR 아이가 4개월 미만이거나 스스로 목을 완전히 가눌 수 없는경우에는 아이의 귀 중간부분까지 캐리어로 목을 받쳐서 사용하십시오.
TC 背帶中間頭部支撐部位是專門為0-4個月的新生兒或未能自行強壯地支撐及掌控頭頸部的嬰兒而設。
SC 背带中间头部支撑部位是专门为0-4个月的新生儿或未能自行强壮地支撑及掌控头颈部的婴儿而设。

2B Open airway & visible face at all times

ES Vías respiratorias abiertas y cara visible en todo momento FR Les voies respiratoires doivent être dégagées, et le visage doit être visible à tout moment
JP 常にお子さまの気道をふさぐことがないようにし、顔が見える状態で使用してください。KR 아이가 편안하게 숨을 쉴 수 있도록 항상 아이 얼굴이 보이게 착용하십시오. TC 在任何時候，打開通風孔和確保面部清晰可見 SC 在任何时候，打开通风孔和确保面部清晰可见

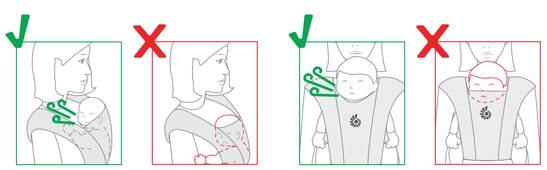

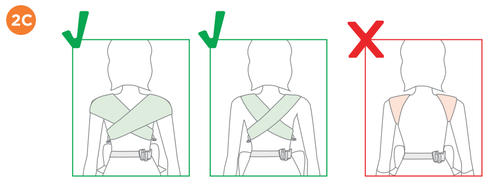

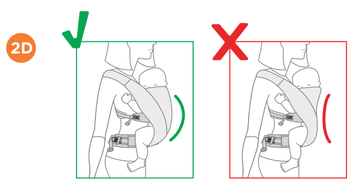

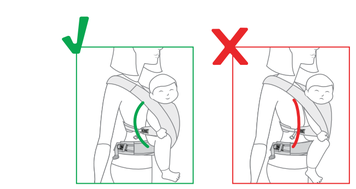

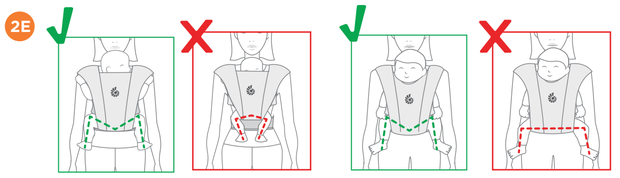

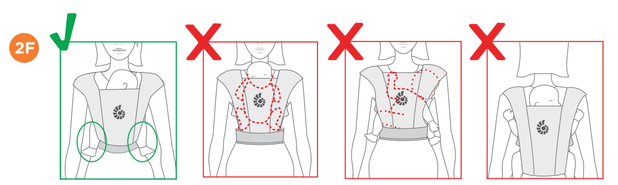

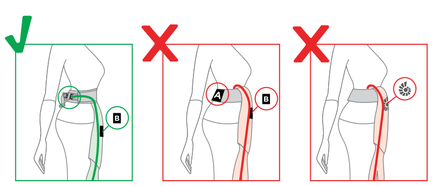

3 NEWBORN MODE - FACING IN

<23 in | <58.4 cm

ES Mirando hacia dentro – Recién nacido FR Face au porteur – Nouveau-né JP 新生児対面抱き
KR 마주보기 – 영아 TC 嬰幼兒面朝內背法 SC 婴幼儿面朝内背法

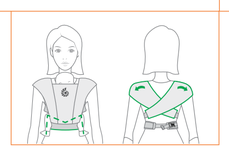

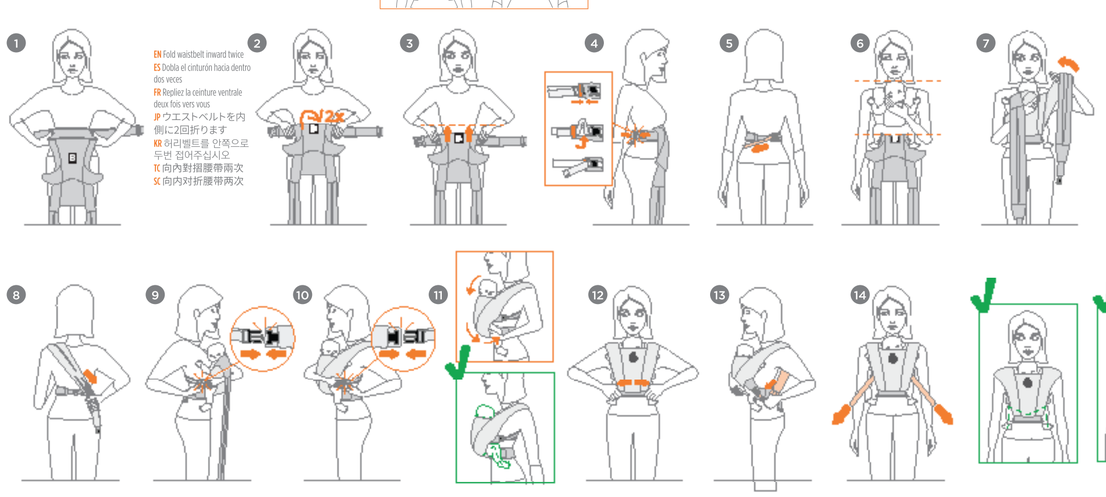

EN Fold waistbelt inward twice
ES Dobla el cinturón hacia dentro dos veces
FR Repliez la ceinture ventrale deux fois vers vous
JP ウエストベルトを内側に2回折ります
KR 허리벨트를 안쪽으로 두번 접어주십시오
TC 向內對摺腰帶兩次
SC 向内对折腰带两次

4 BABY MODE - FACING IN

23+ in | 58.4+ cm

ES Mirando hacia dentro – Bebé FR Face au porteur – Bébé JP 対面抱き KR 마주보기 – 유아
TC 嬰兒面朝內背法 SC 婴儿面朝内背法

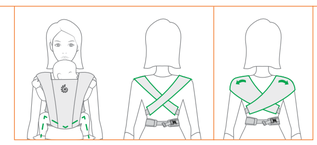

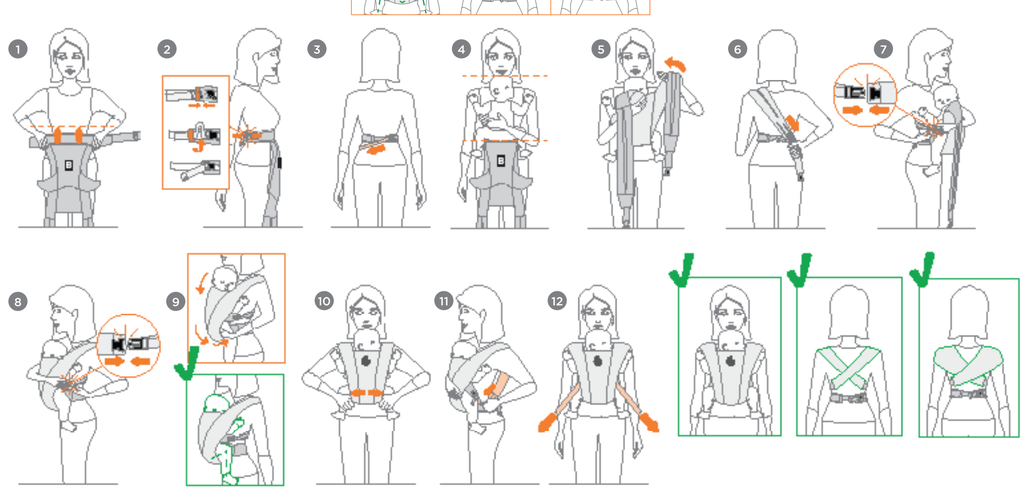

5 BABY MODE - FACING OUT

26+ in | 66+ cm

ES Mirando hacia fuera – Bebé FR Face au monde – Bébé JP 前向き抱き
KR 바깥보기 – 유아 TC 嬰兒面朝外背法 SC 婴儿面朝外背法

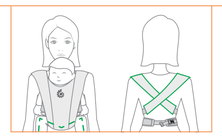

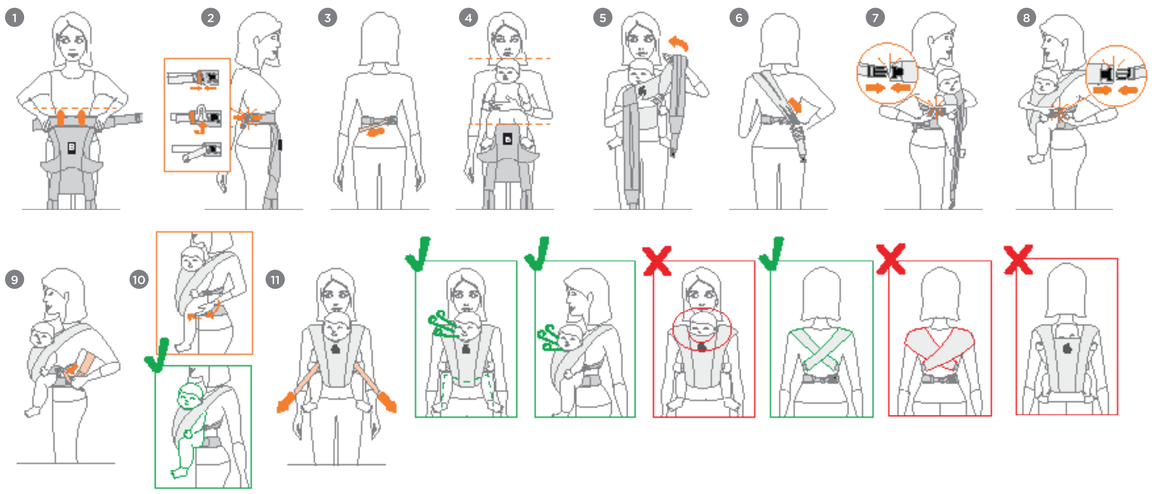

2C

2D

2E

2F

2G

IMPORTANT! READ CAREFULLY AND KEEP FOR FUTURE REFERENCE

⚠ WARNING: FALL AND SUFFOCATION HAZARD

FALL HAZARD – Babies can fall through a wide leg opening or out of carrier.
- Adjust leg openings to fit baby's legs snugly.
- Before each use, make sure all fasteners are secure.
- Take special care when leaning or walking.
- Never bend at waist; bend at knees.
- Only use this Carrier for babies between 7 lbs (3.2 kg) and 25 lbs (11.3 kg).

SUFFOCATION HAZARD – Babies under 4 months can suffocate in this product if face is pressed tight against your body.
- Do not strap baby too tight against your body.
- Allow room for head movement.
- Keep baby's face free from obstructions at all times.
- Do not let baby sleep in the front outward-facing carry position.
- If you nurse your baby in Carrier, always reposition after feeding so baby's face is not pressed against your body.

WARNING:
- **Baby must face towards you until he or she can hold head upright.**
- **Only use the outward-facing carry position when baby has demonstrated strong and consistent head and neck control.**
- **To prevent hazards from falling, ensure that your child is securely positioned in the Carrier.**
- **Constantly monitor your child and ensure that the mouth and nose are unobstructed.**
- **For pre-term, low birthweight babies and children with medical conditions, seek advice from a health professional before using this product.**
- **Ensure that your child's chin is not resting on his chest as his breathing may be restricted, which could lead to suffocation.**
- Your balance may be adversely affected by your movement and that of your child.
- Take care when bending or leaning forward or sideways.
- This Carrier is not suitable for use during sporting activities, eg. running, cycling, swimming and skiing.

PRECAUTIONS FOR USE OF ERGOBABY™ CARRIER:
Read all instructions before assembling and using the soft Carrier. Never leave baby unattended in or with the Ergobaby™ Carrier. Your baby's head should be supported by the head and neck support panel until baby demonstrates strong and consistent head and neck control. Never use a soft carrier when balance or mobility is impaired because of exercise, drowsiness, or medical conditions. Never use a soft carrier while engaging in activities such as cooking and cleaning which involve a heat source or exposure to chemicals. Never wear a soft carrier while driving or being a passenger in a vehicle. Be careful when drinking hot beverages to avoid spilling hot drinks onto the baby while using the Carrier. Never unbuckle the waistbelt while the baby is in the Carrier. Be aware that as the baby becomes more active, the child has more risk of falling out of the Carrier. Only carry one child at a time in the baby Carrier. Never use/wear more than one Carrier at a time. There should always be at least two fingers width clearance before baby's chin in the facing-out position. Premature infants, infants with respiratory problems, and infants under 4 months are at greatest risk of suffocation. Ensure proper placement of baby in product including leg placement. The baby's position should be checked regularly to make sure that the baby is properly seated in the Carrier, centered with legs in a spread-squat position and head upright and not slumping downward or to the side. Baby's arms, legs and feet need to be checked regularly while in the Carrier to ensure that they are not constricted. Always fasten the buckles properly when the Carrier is not in use. Keep the Carrier away from children when it is not in use. Regularly inspect the Carrier for any sign of wear and damage. Check to assure all buckles, snaps, straps and adjustments are secure before each use. Check for ripped seams, torn straps or fabrics and damaged fasteners before each use. Never use a Carrier when fabric, fastener or buckle is damaged. Take the baby out of the Carrier before changing the position of the Carrier. For smaller babies or for adults with long torso, wear the Carrier waist belt higher on body so baby's head is positioned close enough to kiss. The Carrier should not be used unless and until the wearer understands the instructions and safety features, and is confident and comfortable with respect to the use of the Carrier. This Carrier is only intended for use by healthy adults. If the person using the Carrier should develop shoulder, back, or neck problems, discontinue its use and consult a qualified medical professional. Please choose the right materials for the child to wear. Check the core temperature by touching the child body by hand. The references to ages by month are only general guidelines and each baby's development is different. Please check that your baby meets the specific requirements for use. Contact Ergobaby customer service representative for additional assistance if needed. For instructional video and additional tips, please visit www.ergobaby.eu (English only).
Disclaimer: Ergobaby™ uses only the highest quality and safest dyes possible to ensure a product that will retain its color, but is free from harmful chemicals.
There is always a possibility that colors will fade with washing. Ergobaby cannot be held responsible for faded colors due to laundering.

ErgoPromise GUARANTEE

Please see Ergobaby.eu for information about our warranty.
The Ergo Baby Carrier, Inc. warrants its products against defects in materials and workmanship. Proof of purchase is necessary and product must be returned for warranty service. Should you have a warranty claim, please contact Ergobaby Customer Service at:
US: support@ergobaby.com, or 888-416-4888
EU: customersupport@ergobaby.eu or 0049 40 421 065 0
Warranty Coverage does not extend to damage caused by misuse or any use of the Carrier that is not in accordance with the instructions stated in this manual.
Warranty coverage does not extend to any Carrier that has been modified from its original construction in any way.
Different or additional warranty rights may exist in the purchaser's jurisdiction. To the extent that different or additional warranty rights exist under the laws of the purchaser's jurisdiction, those warranties shall apply and be in addition to the warranty rights.

BABY CARRIER PARTS

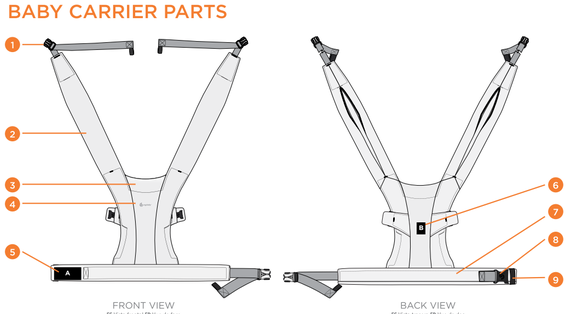

FRONT VIEW
ES Vista frontal FR Vue de face
JP 前 KR 앞면
SC 正面 TC 正面

BACK VIEW
ES Vista trasera FR Vue de dos
JP 後ろ KR 뒷면
SC 背面 TC 背面

1. cross strap buckle
ES Hebilla del tirante cruzado
FR Boucle de bretelle croisée
JP バックル
KR 교차형 끈 버클
TC 交叉帶扣
SC 交叉带扣

2. cross strap
ES Tirante cruzado
FR Bretelle croisée
JP 肩ストラップ
KR 교차형 끈
TC 交叉帶
SC 交叉带

3. head and neck support
ES Soporte para la cabeza y el cuello
FR Plan horizontal de soutien de la tête
JP ヘッド&ネックサポート
KR 목받침대
TC 頭部和頸部的保護
SC 头部和颈部的保护

4. Ergobaby logo
ES Logotipo de Ergobaby
FR Logo Ergobaby
JP ロゴ
KR 에르고베이비 로고
TC Ergobaby標誌
SC Ergobaby标志

5. label A
ES Etiqueta A
FR Étiquette A
JP ラベルA
KR 라벨A
TC 標籤A
SC 标签A

6. label B
ES Etiqueta B
FR Étiquette B
JP ラベルB
KR 라벨B
TC 標籤B
SC 标签B

7. waistbelt
ES Cinturón
FR Ceinture ventrale
JP ヘッド&ネックサポート
KR 허리벨트
TC 腰帶
SC 腰带

8. waistbelt buckle
ES Hebilla del cinturón
FR Boucle de ceinture ventrale
JP バックル
KR 허리벨트 버클
TC 腰帶扣
SC 腰带扣

9. safety elastic loop
ES Elástico de seguridad
FR Élastique de sécurité
JP 安全ゴムループ
KR 안전 고무밴드
TC 安全彈性環
SC 安全弹性环

AGES AND STAGES – GENERAL GUIDELINES

ES Edades y etapas – Instrucciones generales FR Âges et étapes : recommandations générales JP 月齢の目安
KR 월령 및 발달에 따른 일반적인 착용 가이드 TC 年齡分段標準指引 SC 年龄分段标准指引

7-25lbs | 3.2-11.3kg

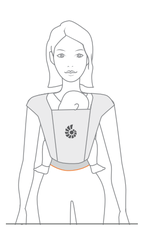

NEWBORN MODE - FACING IN
0 - 2 m
Min. 7 lbs | 3.2 kg
20 in | 51 cm



BABY MODE - FACING IN
>2 m
23 in | 58.4 cm

BABY MODE - FACING OUT
>5 m

Baby must have strong head/neck control.
Head must be higher than back panel.
ES El bebé debe ser capaz de controlar la cabeza y el cuello, la cabeza debe quedar por encima del panel posterior FR Bébé doit arriver à tenir sa tête et son cou tout seul. Sa tête doit arriver au-dessus du tablier dorsal JP 首が完全にすわるまでは、頭がバックパネルより上に出ないようにしてください。KR 아이가 머리와 목을 반드시 가눌 수 있어야 합니다. 머리는 등받이보다 반드시 높게 위치해야 합니다. TC 嬰兒需有很強的頭頸支撐能力，且寶寶頭部須高於背帶的靠墊部位。
SC 婴儿需有很强的头颈支撑能力，且宝宝头部须高于背带的靠垫部位。

ergobaby™

THE ERGO BABY CARRIER, INC.
US: 617 West 7th St., Ste. 1000, Los Angeles, CA 90017
+1 213 283 2090 | support@ergobaby.com
EU: Mönckebergstraße 11, 20095 Hamburg, Germany
+49 40 421 065 0 | customersupport@ergobaby.eu

PATENT PENDING

IM-BCEM-190311-V1

ergobaby™

INSTRUCTION MANUAL

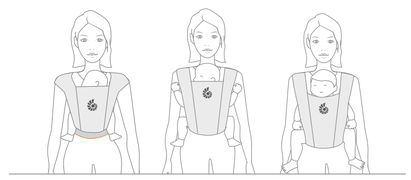

EMBRACE
BABY CARRIER

IMPORTANT! READ CAREFULLY AND KEEP FOR FUTURE REFERENCE